香港浸會大學
HONG KONG BAPTIST UNIVERSITY

flywire

付款指南

如何使用飞汇缴付学费

步骤1: 发起支付

- 访问 https://landing-pages.flywire.com/landing/hkbu 以进入所需付款的门户，例如：学费
- 选择银行账户所在地或借记卡/信用卡签发地（在香港境内使用中国账户，请选择"中国大陆"）
- 输入付款金额
- 点击"下一步"

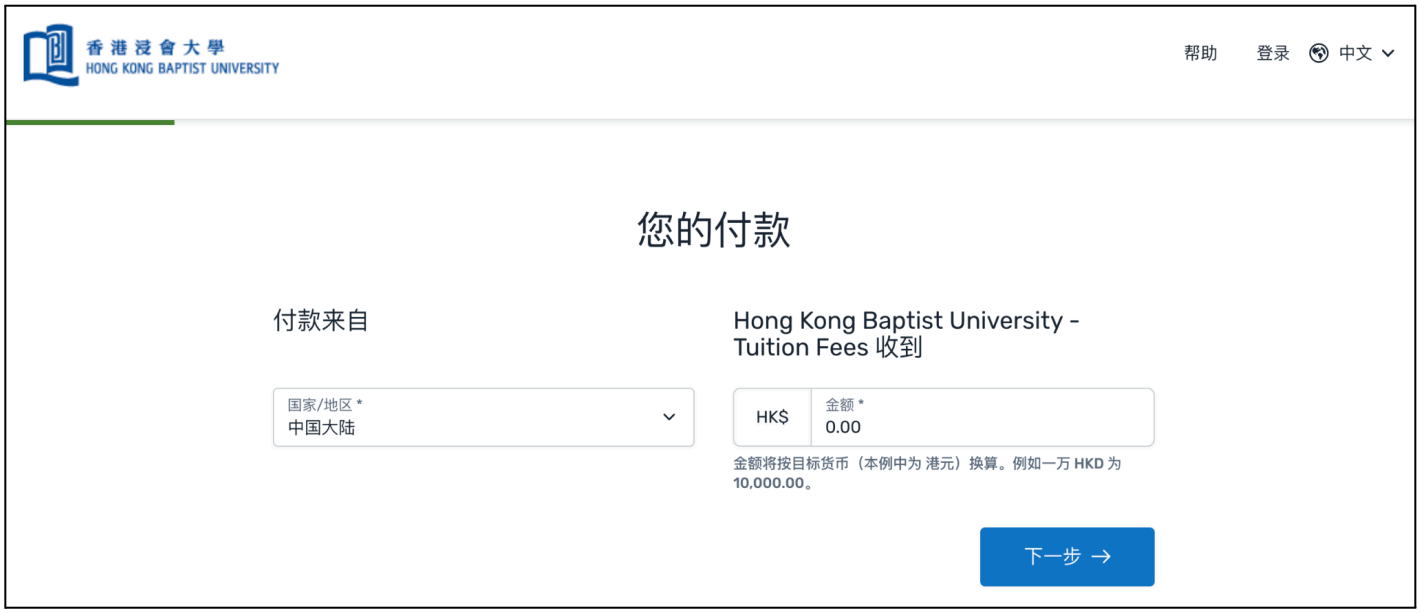

步骤 2: 选择付款方式

从付款选项中，选择偏好的付款方式进行支付（所示金额已包含飞汇收取的费用）：

- 银联：请提前确认借记卡/信用卡的交易限额，以免付款出现问题
- 国内银行间人民币转账：需上传学校出具的缴费通知/账单/学生在读证明材料 (享有优惠价格保证)

  优惠价格保证仅适用于通过人民银行转账预订的付款，其他付款方式（例如支付宝、虚拟借记卡/信用卡、电子钱包、电子银行、网上银行）不符合享受优惠价格保证的条件。如果您在飞汇官网上提交转账付款订单后 2 小时内从银行获得了更优惠的价格，请联络飞汇的客服团队并提供银行报价及费用的证明文件，以便调整结算。
- 支付宝：需上传学校出具的缴费通知/账单/学生在读证明材料
- 微信支付：需上传学校出具的缴费通知/账单/学生在读证明材料
- JCB/Visa/万事达：请提前确认借记卡/信用卡的交易限额，以免付款出现问题

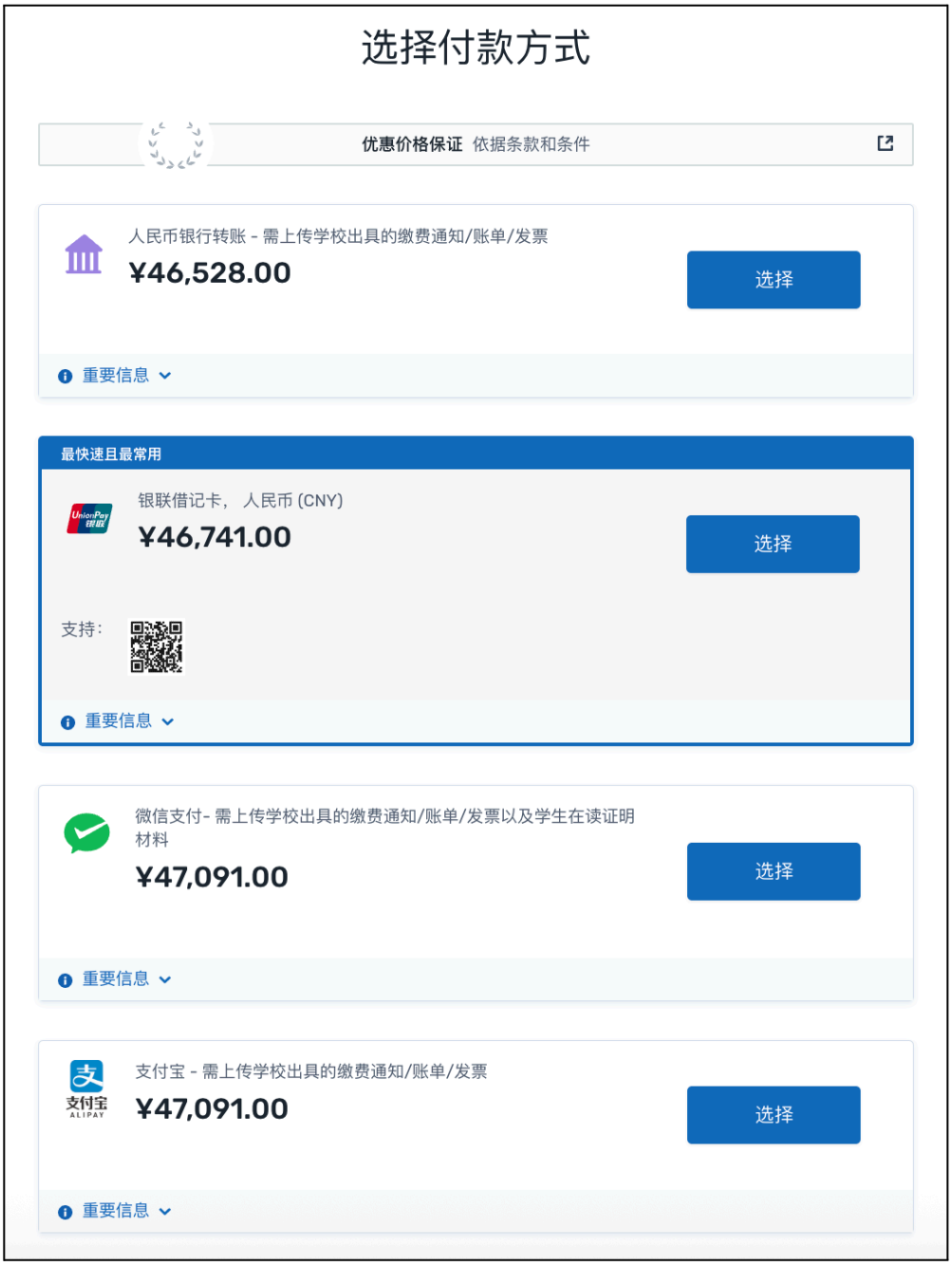

步骤 3: 输入付款人信息

- 依次用拼音或英文填写付款人信息及联系方式
- 点击''下一步''

步骤 4: 输入学生信息

- 按照学校要求填写学生信息
- 点击''下一步''

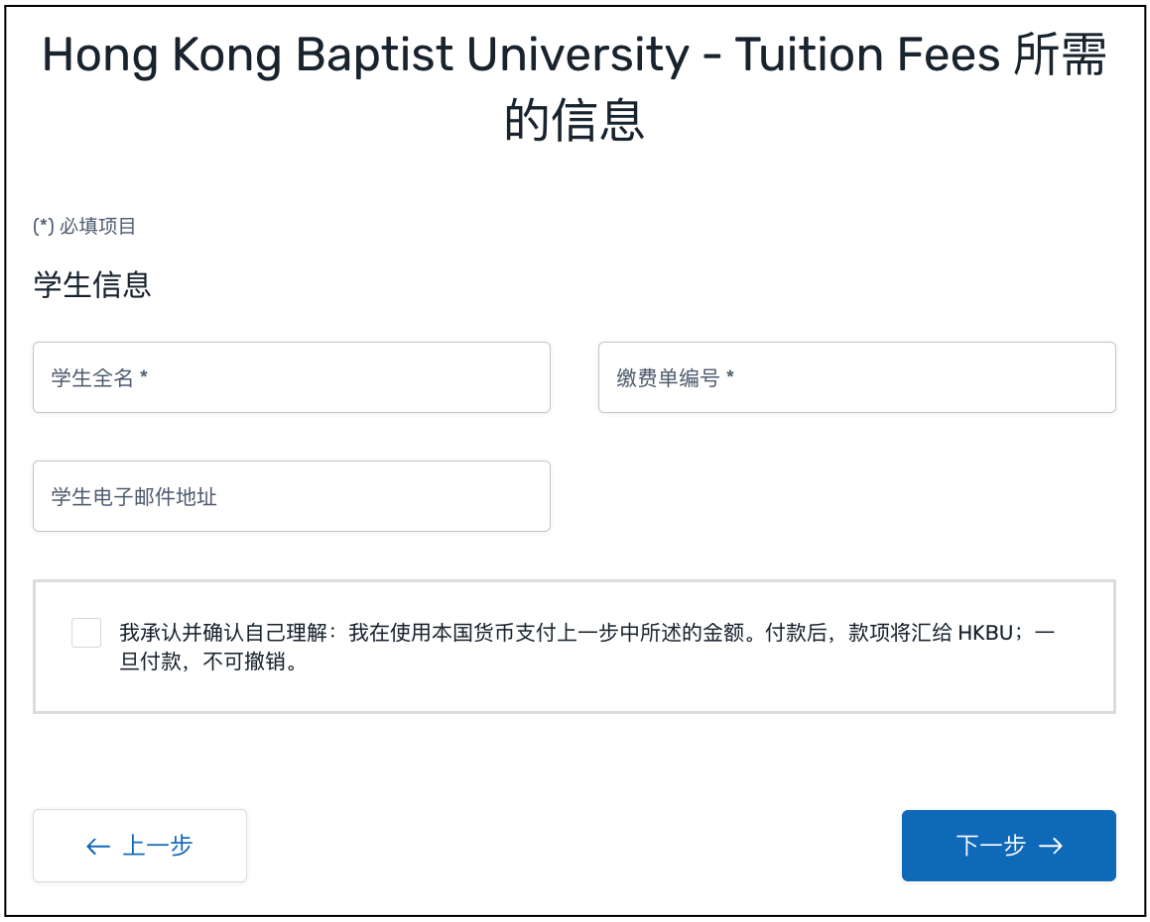

步骤 5: 检查并确认付款信息

- 检查全部信息无误后
- 点击"下一步"（付款并未完成，请按照下列步骤继续操作）

步骤 6: 上传文件

- 若选择了"国内银行间人民币转账"、"支付宝"或"微信支付"作为付款方式，需要上传相关文件（如缴费通知/账单以及学生在读证明材料等），以证实付款的真实性与合理性
- 在文件上传完成后，页面将出现相应的"付款方式"

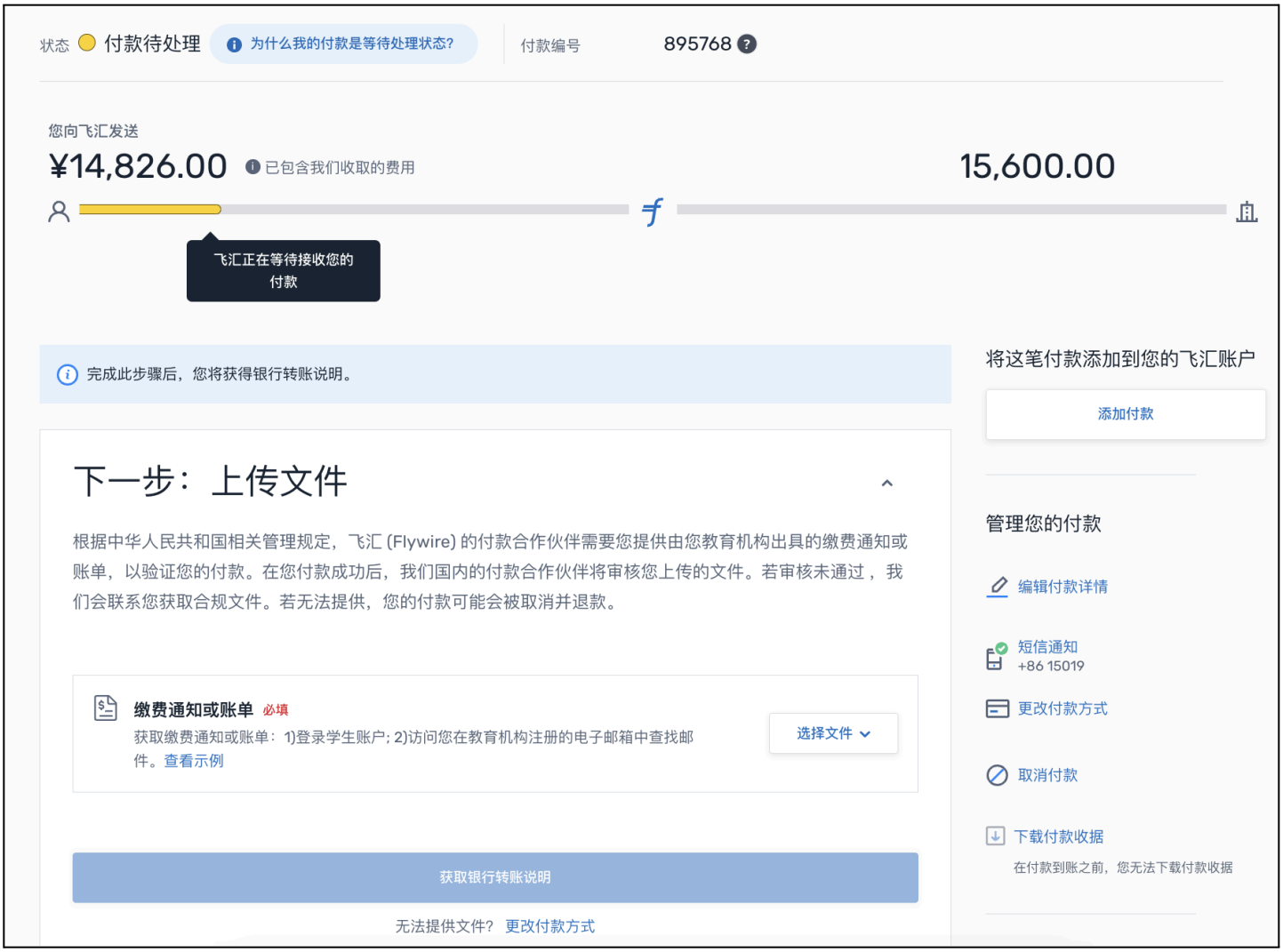

步骤 7: 查看付款指示并完成支付

根据选择的付款方式，页面会显示相应的付款说明。请根据付款说明进行付款：

- 银联：由飞汇官网跳转到银联支付页面，在线输入借记卡/信用卡信息完成支付
- 国内银行间人民币转账：通过个人网银或前往银行柜台，将款项汇至“付款说明”中提供的银行账户（注意：在进行国内银行间人民币转账时，请务必在“备注（用途）”栏中填写该笔款项的付款编号，即 Payment ID）
- 支付宝/微信支付：由飞汇官网跳转到支付页面，扫码完成支付
- JCB/Visa/万事达 借记卡/信用卡：在线输入所持卡片的详细信息完成支付

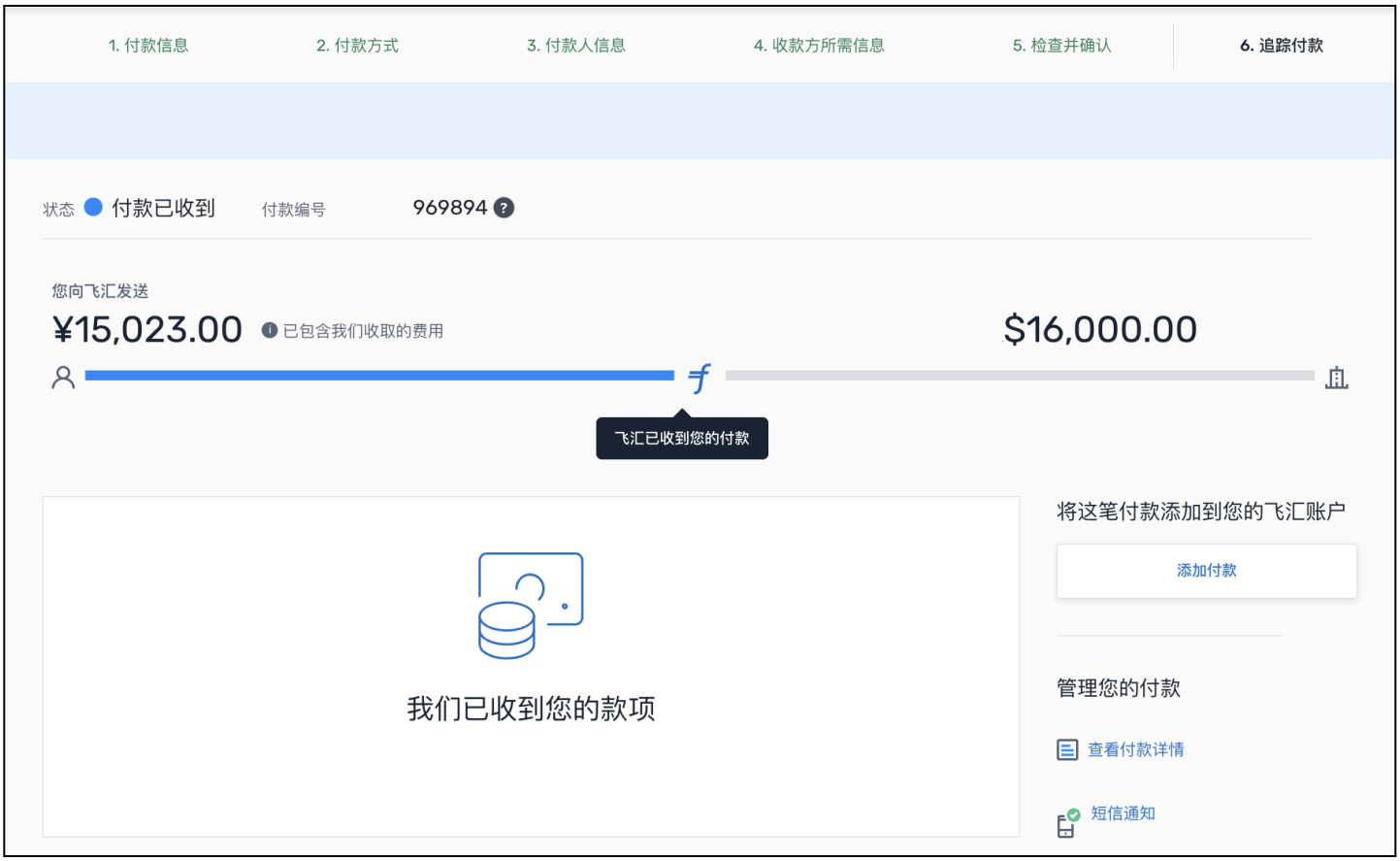

步骤 8: 追踪付款进度

完成付款后，将得到一个付款追踪链接，用以全程跟踪付款进度。飞汇也会将该付款链接发送到您之前输入的电子邮箱中，方便您随时追踪付款状态。

您也可以在“管理付款”菜单中选择“短信通知”，在弹窗中输入手机号码并勾选 “保存”后，即可在每个付款阶段收到来自飞汇的“付款状态更新”短信通知。

联络及支持

电子邮件：support@flywire.com
在线支持：flywire.com/help
微信在线客服：飞汇Flywire >> 咨询 >> 在线咨询

客户服务热线：

香港+852 3001 1165
澳洲+61 2 8311 4772
马来西亚+60 18 008 10611
印尼+62 21 29223064
日本+81 5 0180 74338
新西兰+64 8 004 47163
新加坡+65 3138 6191
泰国+66 60 003 5979
越南+84 24 4458 1755
中国免费电话+86 400 006 7175
韩国免费电话080 870 3133
美国免费电话+1 800 346 9252
英国+44 20 39 624 308
印度免费电话000 800 4430 048